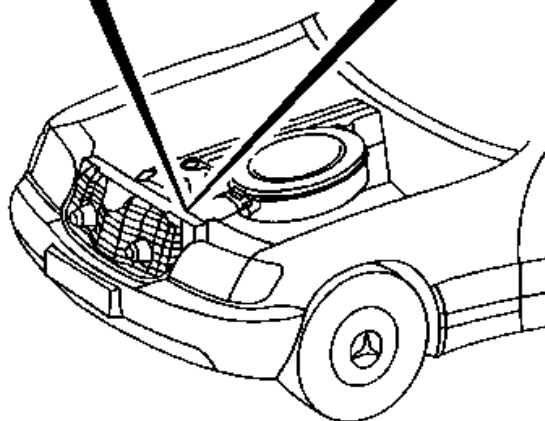
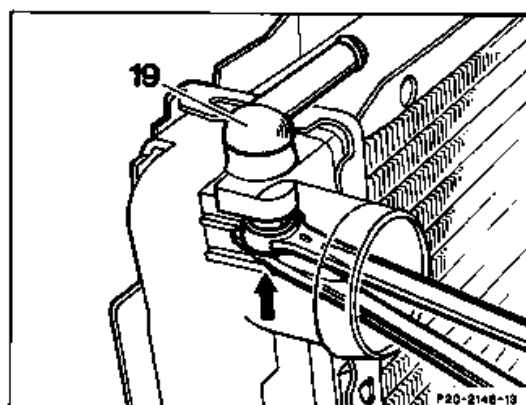
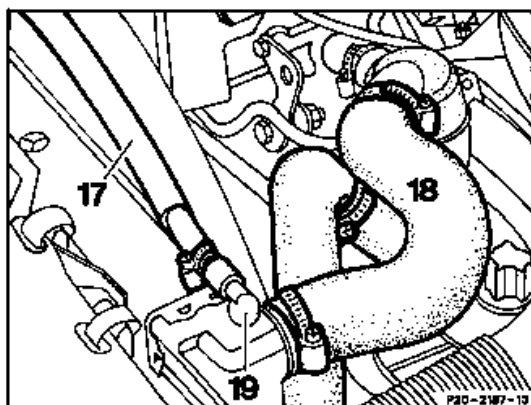


Vorausgegangene Arbeit:

Gefahrenhinweise bei geöffneter Motorhaube (01-0085).



**P20 - 5135 - 57**

Kühlmittel am Kühler

Kühlmittelschläuche (17) und (18) am Kühler

Stutzen (19) mit Stablampe von innen

Geraden Ringschlüssel (9 mm) am Stutzen (19)

Schraubendreher (Pfeil) ansetzen und Stutzen

Neuen Stutzen

ablassen, einfüllen (20 - 0100).

ab-, anmontieren.

anleuchten.

aufstecken.

herausdrücken.

einsetzen.